



ТЕРРИТОРИАЛЬНЫЙ ОРГАН
ФЕДЕРАЛЬНОЙ СЛУЖБЫ
ГОСУДАРСТВЕННОЙ СТАТИСТИКИ
ПО РЯЗАНСКОЙ ОБЛАСТИ

ИНДЕКСЫ ПОТРЕБИТЕЛЬСКИХ ЦЕН

февраль 2024

27.03.2024

Отдел сводных статистических работ
и общественных связей

СОДЕРЖАНИЕ

Индексы потребительских цен	3
Индексы цен на отдельные группы и виды продовольственных товаров	7
Индексы цен на отдельные группы и виды непродовольственных товаров	11
Индексы цен и тарифов на услуги	17

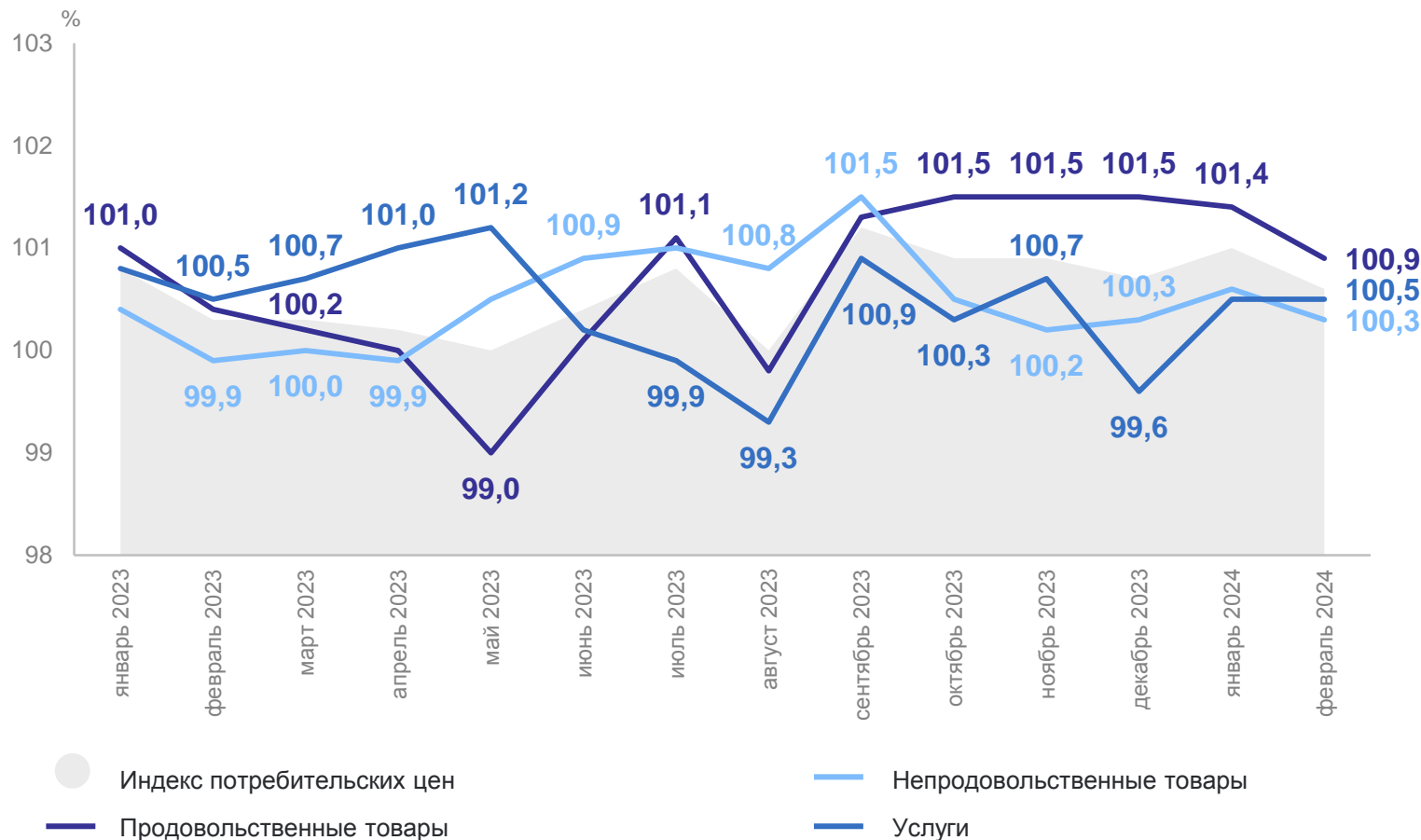
1

Индексы потребительских цен

ИНДЕКСЫ ПОТРЕБИТЕЛЬСКИХ ЦЕН

РЯЗАНЬСТАТ

К предыдущему месяцу



февраль 2024 года
в % к январю 2024 года

ИПЦ **100,6**

Продовольственные
товары **100,9**

Непродовольственные
товары **100,3**

Услуги **100,5**

Базовый ИПЦ **100,6**

ИНДЕКСЫ ПОТРЕБИТЕЛЬСКИХ ЦЕН

февраль 2024 года к декабрю 2023 года, %

РЯЗАНЬСТАТ

ИПЦ **101,6**

Продовольственные
товары **102,3**

Непродовольственные
товары **100,9**

Услуги **101,0**

Базовый ИПЦ **101,1**



● Февраль 2023 к декабрю 2022

● Февраль 2024 к декабрю 2023

ИНДЕКСЫ ПОТРЕБИТЕЛЬСКИХ ЦЕН

февраль 2024 года к февралю 2023 года, %

РЯЗАНЬСТАТ

ИПЦ **107,0**

Продовольственные
товары **108,4**

Непродовольственные
товары **106,6**

Услуги **105,1**

Базовый ИПЦ **107,1**



2

Индексы цен на отдельные группы и виды продовольственных товаров

ИНДЕКСЫ ЦЕН НА ОТДЕЛЬНЫЕ ГРУППЫ И ВИДЫ ПРОДОВОЛЬСТВЕННЫХ ТОВАРОВ

РЯЗАНЬСТАТ

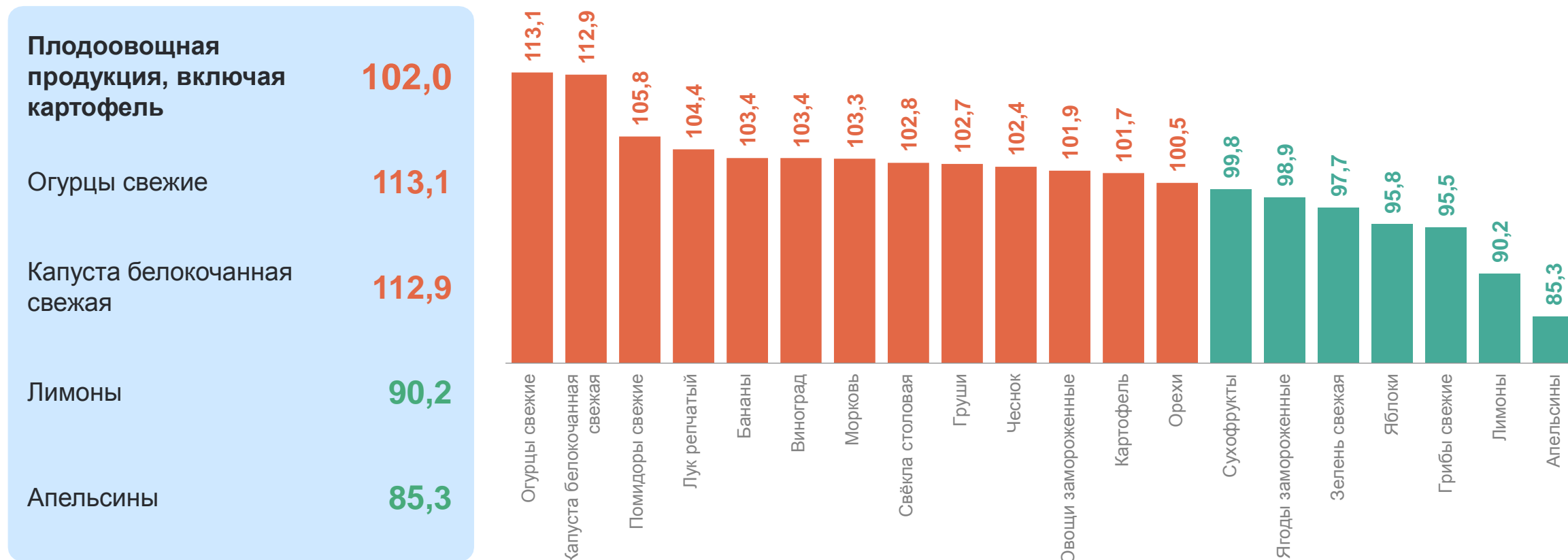
февраль 2024 года к январю 2024 года, %



ИНДЕКСЫ ЦЕН НА ПЛОДООВОЩНУЮ ПРОДУКЦИЮ

февраль 2024 года к январю 2024 года, %

РЯЗАНЬСТАТ



СРЕДНИЕ ЦЕНЫ НА ОСНОВНЫЕ ВИДЫ ПЛОДОВООВОЩНОЙ ПРОДУКЦИИ

февраль 2024, рублей за кг

РЯЗАНЬСТАТ

Картофель	23,74 ↑	Огурцы свежие	252,69 ↑	Виноград	380,62 ↑
Капуста белокочанная свежая	36,69 ↑	Помидоры свежие	228,34 ↑	Лимоны	155,26 ↓
Лук репчатый	39,63 ↑	Зелень свежая	659,71 ↓	Бананы	150,51 ↑
Свёкла столовая	31,79 ↑	Яблоки	113,37 ↓	Сухофрукты	406,21 ↓
Морковь	35,21 ↑	Груши	284,72 ↑	Орехи	869,07 ↑
Чеснок	406,66 ↑	Апельсины	148,12 ↓		

● повышение ● понижение

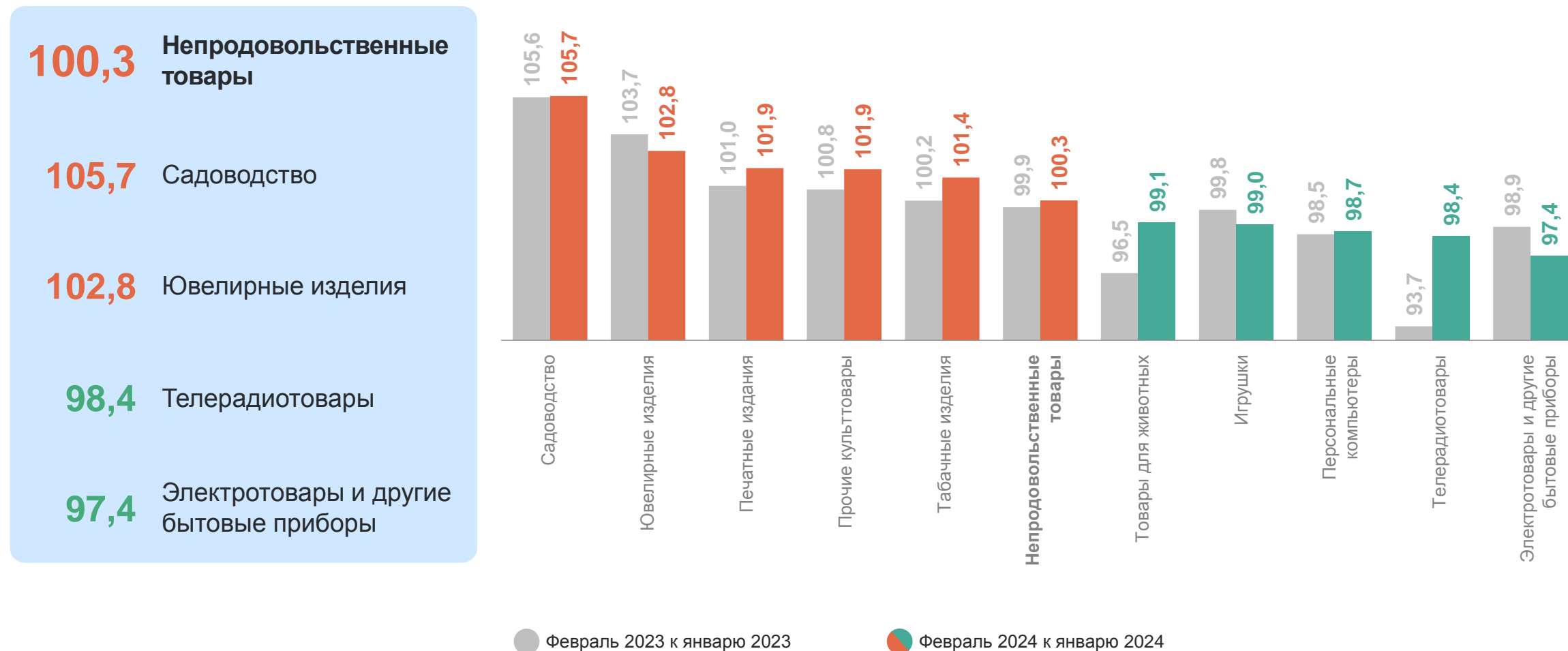
3

**Индексы цен на отдельные группы
и виды непродовольственных товаров**

ИНДЕКСЫ ЦЕН НА ОТДЕЛЬНЫЕ ГРУППЫ И ВИДЫ НЕПРОДОВОЛЬСТВЕННЫХ ТОВАРОВ

РЯЗАНЬСТАТ

февраль 2024 года к январю 2024 года, %

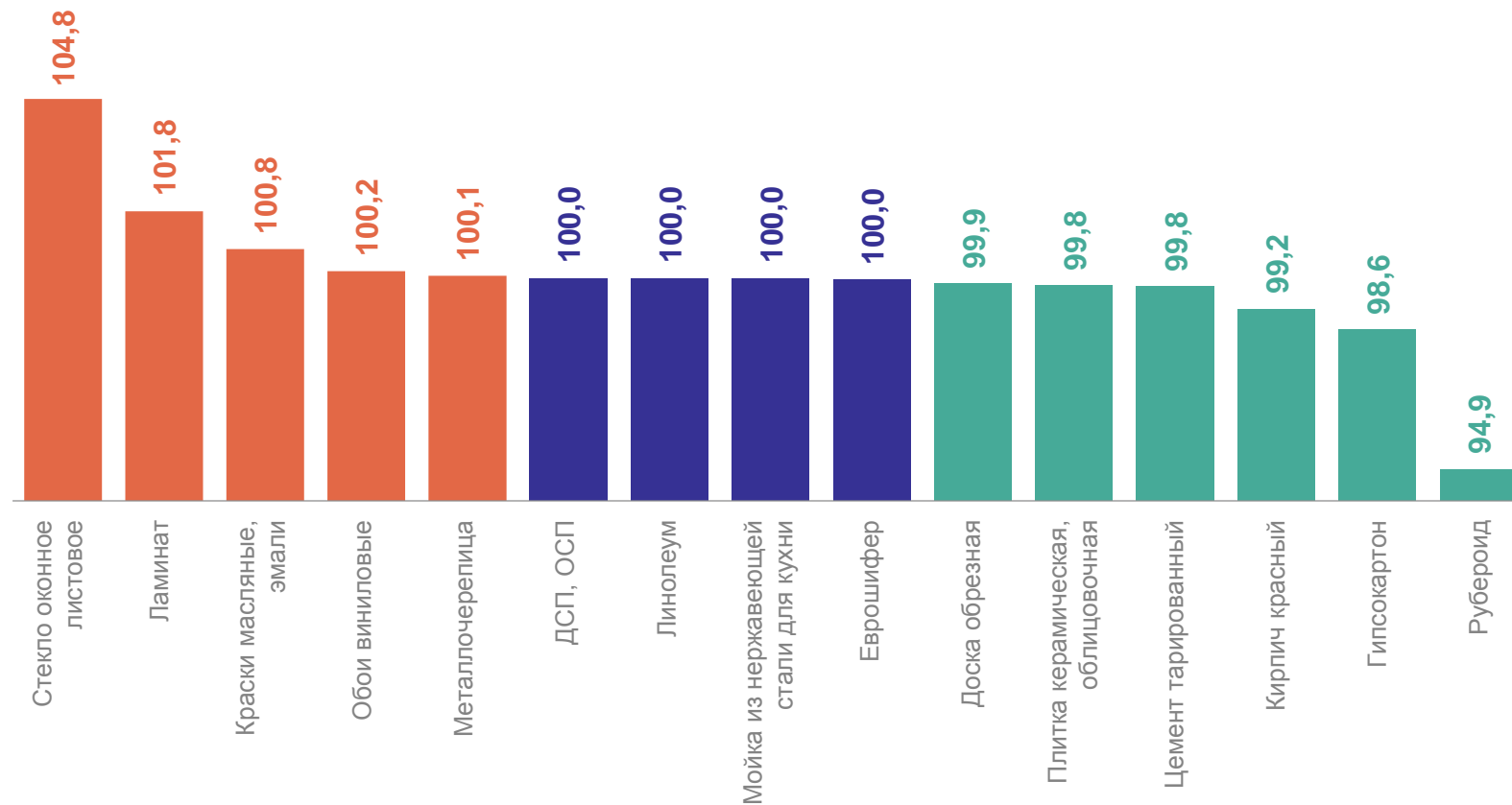


ИНДЕКСЫ ЦЕН НА СТРОИТЕЛЬНЫЕ МАТЕРИАЛЫ

февраль 2024 года к январю 2024 года, %

РЯЗАНЬСТАТ

Строительные материалы	99,9
Стекло оконное листовое	104,8
Ламинат	101,8
Гипсокартон	98,6
Рубероид	94,9



СРЕДНИЕ ЦЕНЫ НА СТРОИТЕЛЬНЫЕ МАТЕРИАЛЫ

февраль 2024, рублей

РЯЗАНЬСТАТ

Доска обрезная, м ³	19 024,75 ↓	Кирпич красный, 1000 шт.	21 242,44 ↓	Краски масляные, эмали, кг	317,67 ↑
Плиты древесностружечные, ориентированно-стружечные, м ²	219,77 ●	Плитка керамическая, облицовочная для внутренних работ, м ²	733,56 ↓	Мойка из нержавеющей стали для кухни, шт.	3 333,86 ●
Цемент тарированный, 50 кг	437,87 ↓	Стекло оконное листовое, м ²	990,19 ↑	Обои виниловые, 10 м	1 947,75 ↑
Еврошифер, 10м ²	4 444,95 ●	Гипсокартон, м ²	131,29 ↓		
Рубероид, 10 м	474,19 ↓	Ламинат, м ²	1 138,90 ↑		
Металлочерепица, м ²	802,24 ↑	Линолеум, м ²	813,11 ●		

● повышение ● понижение

ЦЕНЫ И ИНДЕКСЫ ЦЕН НА МОТОРНОЕ ТОПЛИВО

РЯЗАНЬСТАТ

февраль 2024 года

Цены, Р за л

Индексы цен к декабрю предыдущего года, %

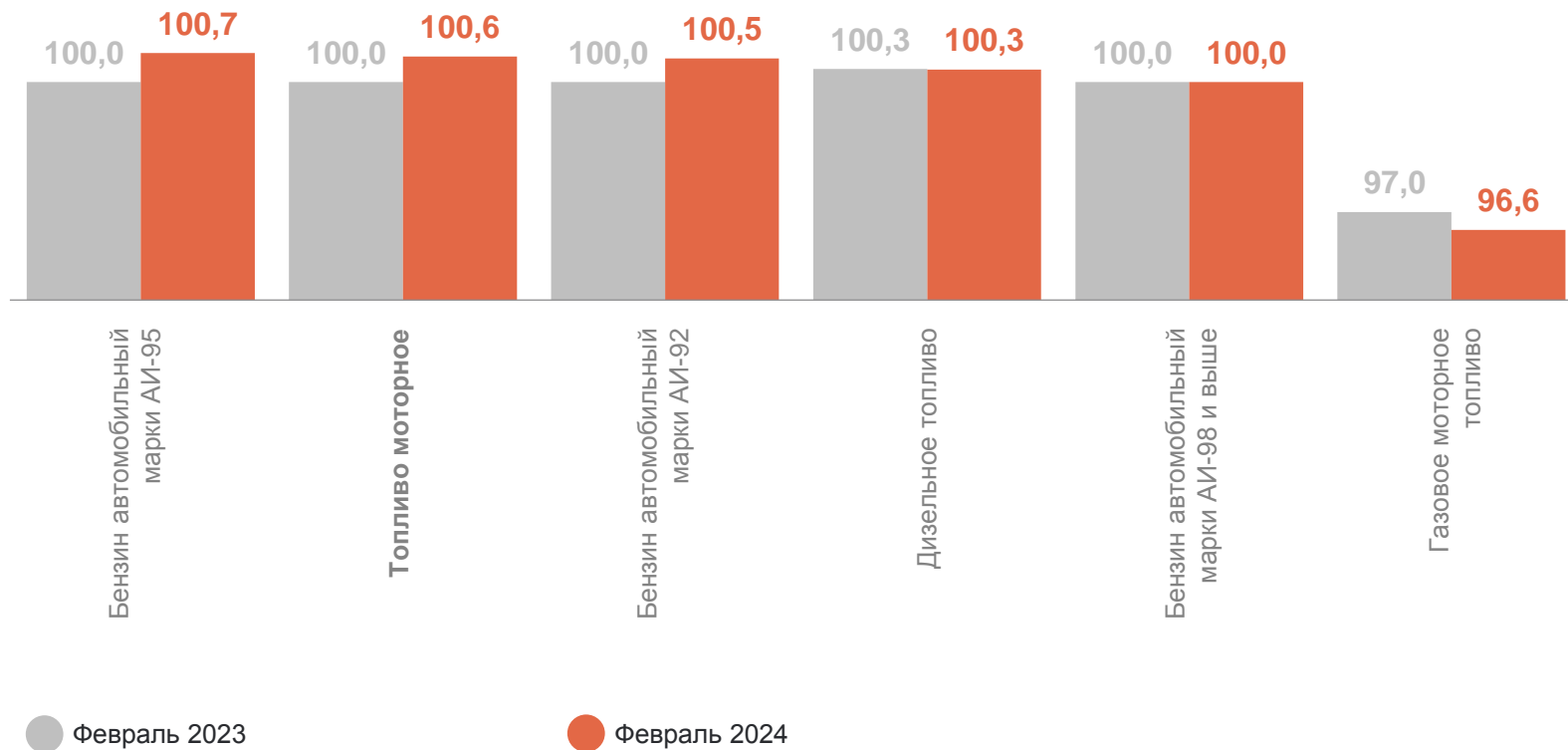
Газовое моторное топливо **30,26**

Дизельное топливо **61,44**

Бензин автомобильный марки АИ-92 **49,37**

Бензин автомобильный марки АИ-95 **53,22**

Бензин автомобильный марки АИ-98 и выше **73,26**

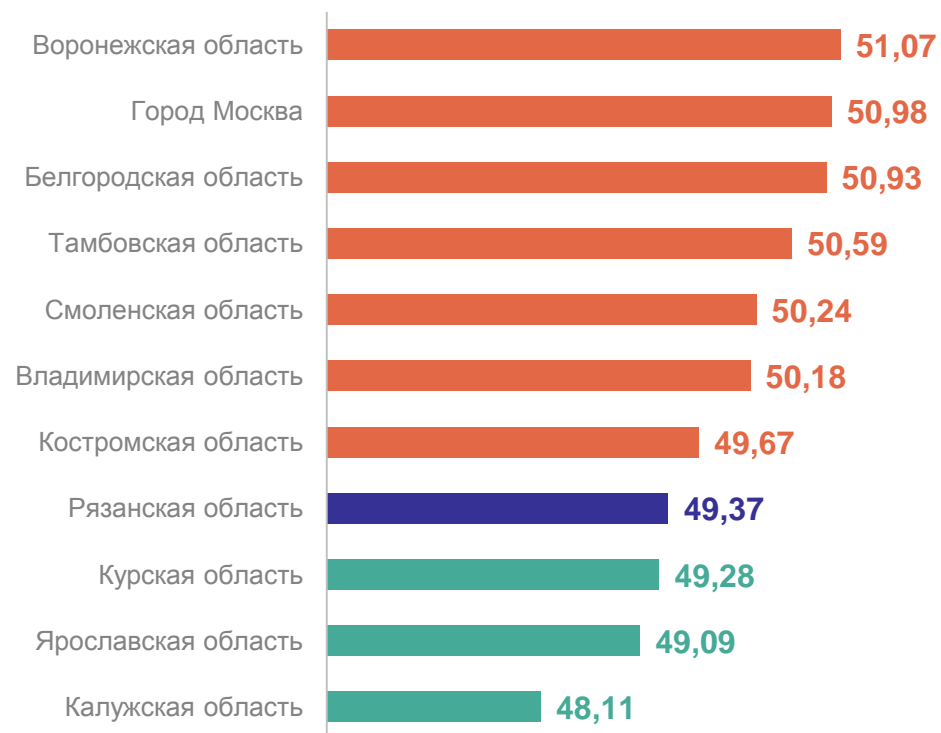


ЦЕНЫ НА БЕНЗИН АВТОМОБИЛЬНЫЙ ПО ЦФО

февраль 2024, рублей за литр

РЯЗАНЬСТАТ

Бензин автомобильный марки АИ-92



Бензин автомобильный марки АИ-95



14 субъектов ЦФО с ценой **больше**, чем по Рязанской области

3 субъекта ЦФО с ценой **меньше**, чем по Рязанской области

13 субъектов ЦФО с ценой **больше**, чем по Рязанской области

4 субъекта ЦФО с ценой **меньше**, чем по Рязанской области

4

Индексы цен и тарифов на услуги

ИНДЕКСЫ ЦЕН И ТАРИФОВ НА УСЛУГИ

февраль 2024 года к январю 2024 года, %

РЯЗАНЬСТАТ

